

## Pokyny obyvatelstvu při mimořádných událostech

### Důležitá telefonní čísla tísňového volání

#### **150 - Hasičský záchranný sbor ČR**

Zjistíte-li mimořádnou událost (požár, havárii s únikem nebezpečné látky...), která ohrožuje osoby, majetek nebo životní prostředí.

#### **155 - Zdravotnická záchranná služba**

Pomoc zdravotnické záchranné služby se vyžaduje při všech stavech ohrožujících život.

#### **158 - Policie ČR**


Pokud jste svědky dopravní nehody nebo spáchání trestného činu.

**Jednotné evropské číslo tísňového volání 112** je určeno především pro cizince a pro tísňové volání při rozsáhlých mimořádných událostech.

Při předávání zprávy na telefonní čísla tísňového volání uveďte:

- co se stalo,
- kde se to stalo (nahlásit číslo nejbližšího sloupu veřejného osvětlení),
- své jméno a číslo telefonu, odkud voláte.

Po ukončení hovoru vyčkejte na zpětný telefonát, kterým si operační pracovník ověří pravdivost nahlášené zprávy.



## Obecné zásady, jak postupovat

- **RESPEKTUJTE** a snažte se získávat informace z oficiálních zdrojů (rozhlas, televize, místní rozhlas, vyhláška obecního úřadu, pokyny zaměstnavatele apod.).
- **NEROZŠÍŘUJTE** poplašné a neověřené zprávy.
- **VARUJTE** ostatní ohrožené osoby ve svém nejbližším okolí, nezapomeňte na neslyšící osoby.
- **NETELEFONUJTE** zbytečně - telefonní síť je v situacích ohrožení přetížena.
- **NEPODCEŇUJTE** vzniklou situaci.
- **POMÁHEJTE** sousedům, zejména starým, nemocným a nemohoucím lidem.
- **UVĚDOMTE SI**, že největší hodnotu má lidský život a zdraví a až potom záchrana majetku.
- **UPOSLECHNĚTE** pokynů pracovníků záchranných složek.

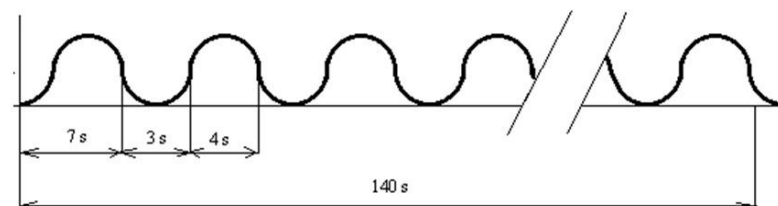
## Varovný signál


Obyvatelstvo je v případě hrozby nebo vzniku mimořádné události varováno především prostřednictvím varovného signálu „VŠEOBECNÁ VÝSTRAHA“.

Název varovného signálu: Všeobecná výstraha

Tón sirény: Kolísavý

Délka tónu: 140 vteřin



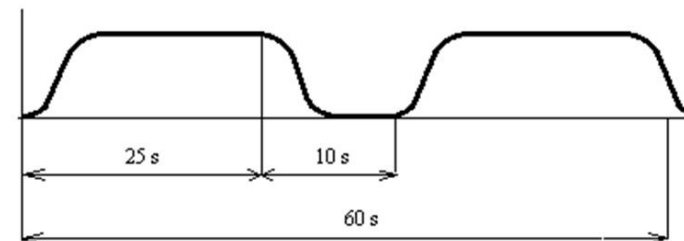


Kromě varovného signálu „Všeobecná výstraha“ existuje v České republice ještě signál „POŽÁRNÍ POPLACH“.

Název varovného signálu: Požární poplach

Tón sirény: Přerušovaný

Délka tónu: 25 vteřin trvalý tón, 10 vteřin přestávka, 25 vteřin trvalý tón



*Podrobné informace k varování na webu HZS ČR.*

### Když zazní siréna

Níže uvedené pokyny platí jen tehdy, pokud zjevně nejde o povodeň nebo zemětřesení.

#### ▪ **OKAMŽITĚ SE UKRYJTE**


- Vyhledejte ukrytí v nejbližší budově. Tou může být výrobní závod, úřad, kancelář, obchod, veřejná budova i soukromý dům. Jestliže cestujete automobilem a uslyšíte varovný signál, zaparkujte automobil a vyhledejte ukrytí v nejbližší budově. Podrobnosti k ukrytí na webu HZS ČR.

#### ▪ **ZAVŘETE DVEŘE A OKNA**

- Když jste v budově, zavřete dveře a okna. Siréna může s velkou pravděpodobností signalizovat únik toxických látek, plynů, radiačních zplodin a jedů. Uzavřením prostoru snížíte pravděpodobnost vlastního zamoření.

#### ▪ **ZAPNĚTE RÁDIO NEBO TELEVIZI**

- Informace o tom, co se stalo, proč byla spuštěna siréna a varováno obyvatelstvo a co dělat dále, uslyšíte v mimořádných zpravodajstvích hromadných informačních prostředků. V případě výpadku elektrického proudu využijte přenosný radiopřijímač na baterie. Tyto informace jsou sdělovány i obecním rozhlasem, popř. elektronickými sirénami.



### Co dělat, když bude nařízena evakuace

Dodržujte zásady pro opuštění obydlí, vezměte si evakuační zavazadlo a včas se dostavte na určené místo. Dodržujte pokyny orgánů zabezpečujících evakuaci i při použití vlastních vozidel. Více k evakuaci na webu HZS ČR.

- Zásady pro opuštění bytu nebo rodinného domu v případě evakuace
- Uhasťte otevřený oheň v topidlech.
- Vypněte elektrické spotřebiče (mimo ledniček a mrazniček).
- Uzavřete přívod vody a plynu.
- Ověřte, zda i sousedé vědí, že mají opustit byt.
- Dětem vložte do kapsy oděvu cedulku se jménem a adresou.
- Kočky a psy si vezměte s sebou.
- Ostatní domácí zvířata, včetně exotických zvířat, ponechte doma a dobře je předzásobte vodou a potravou.
- Vezměte evakuační zavazadlo a uzamkněte byt a dostavte se na určené evakuační středisko.
- Evakuační zavazadlo
- Evakuační zavazadlo se připravuje pro případ opuštění bytu v důsledku vzniku mimořádné události a nařízené evakuace. Jako evakuační zavazadlo poslouží např. batoh, cestovní taška nebo kufr. Zavazadlo označte svým jménem a adresou. Informační leták na webu HZS ČR.
- Obsahuje zejména:
  - Základní trvanlivé potraviny, nejlépe v konzervách, dobře zabalený chléb a hlavně pitnou vodu.
  - Nezapomenout na krmivo a pitnou vodu pro domácí zvířata.
  - Předměty denní potřeby, jídelní misku a příbor.
  - Osobní doklady, peníze, pojistné smlouvy a cennosti.
  - Přenosné rádio s rezervními bateriemi.
  - Toaletní a hygienické potřeby.
  - Léky (minimálně na dva dny), svítilnu.
  - Náhradní prádlo, oděv, obuv, pláštěnku, spací pytel nebo přikrývku.
  - Kapesní nůž, zápalky, šití a další drobnosti (nabíječka/nabitá power banka pro mobil).